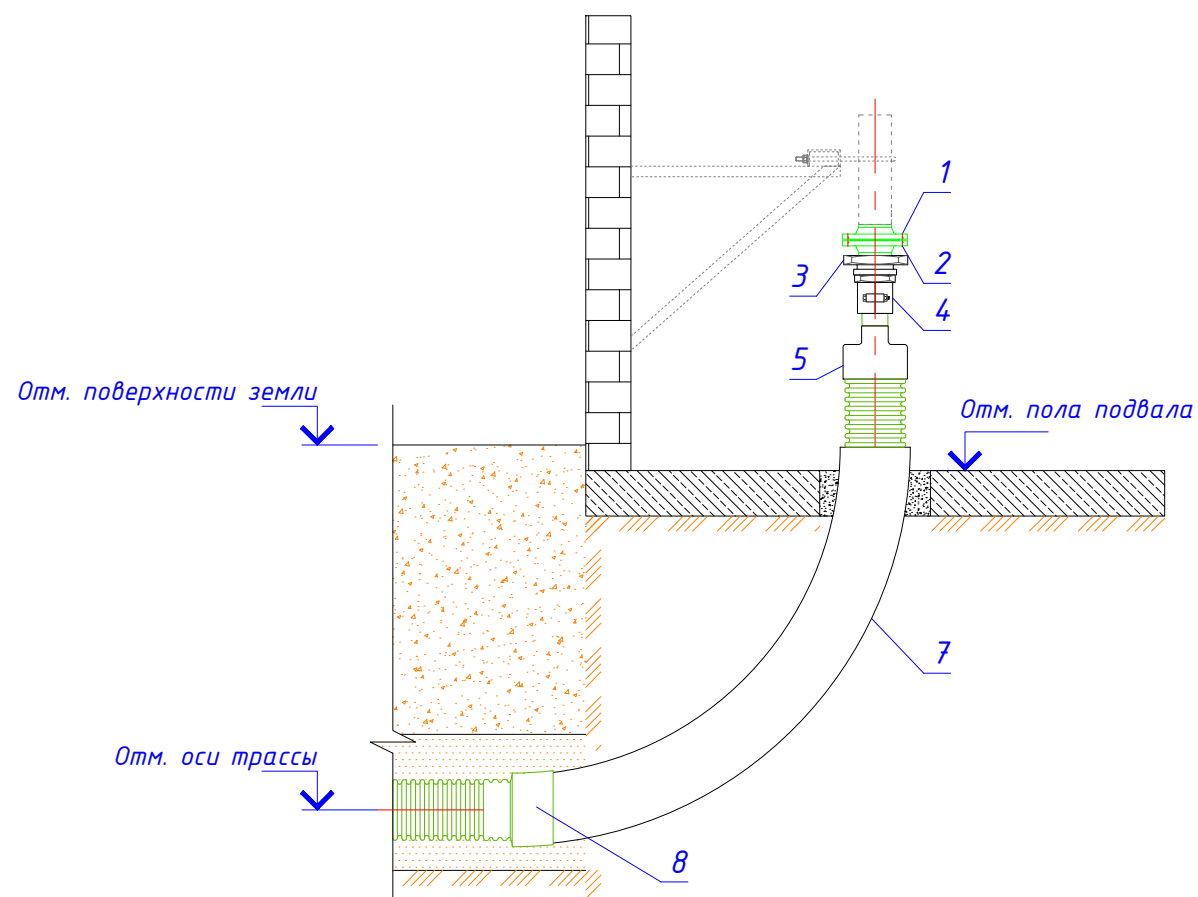
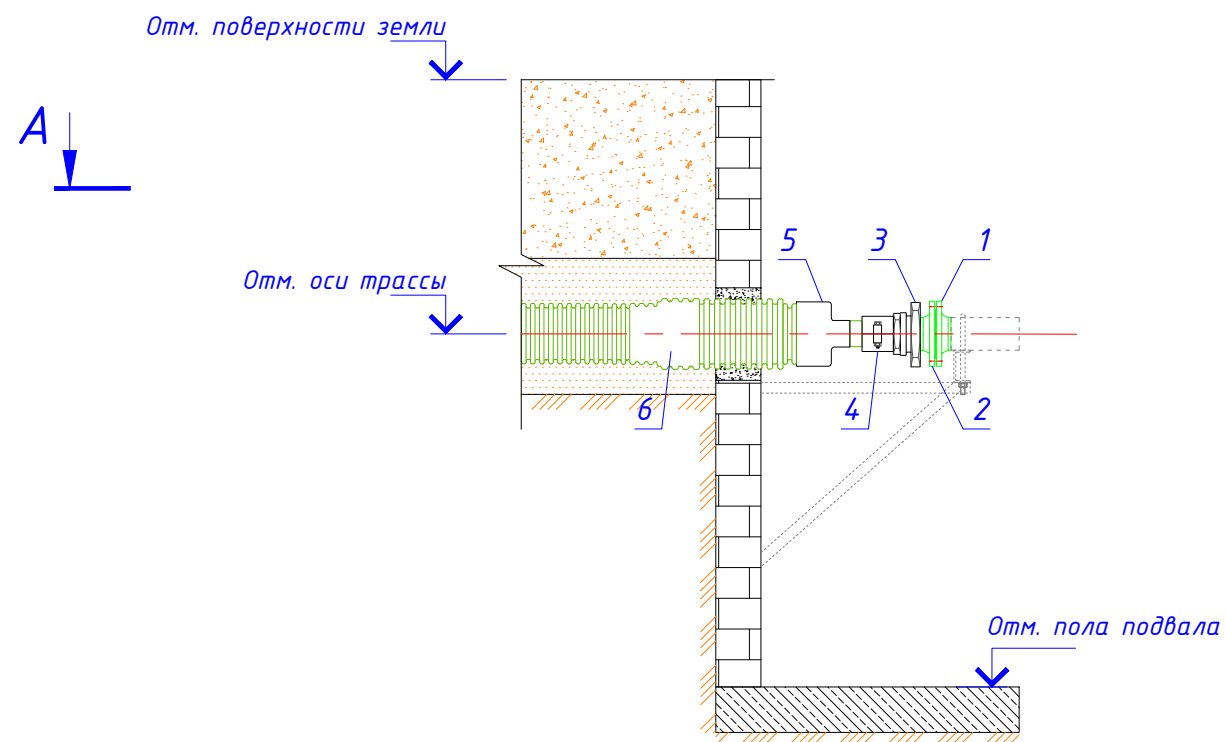
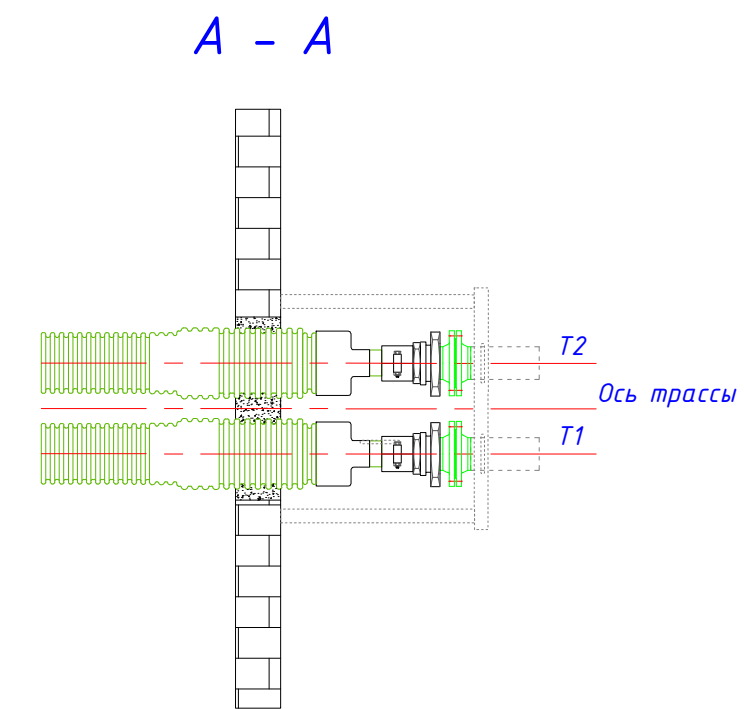


# Горизонтальный и вертикальный ввод в здание двух трубопроводов Usystems Thermo Single



Поз.	Обозначение	Наименование	Кол.	Ед. изм.	Прим.
1	ГОСТ 12821-80	Фланец стальной приварной	2	шт.	
2		Фланец	2	шт.	
3		Переходник нар. x внутр. резьба G "НР- "ВР	2	шт.	
4		Зажимной наконечник	2	шт.	
5		Концевой уплотнитель	2	шт.	
6		Комплект прохода через фундамент	2	шт.	
7		Угловой проход	2	шт.	
8		Термоусаживаемый рукав	2	шт.	



1. Поворотную гильзу зафиксировать в строительных конструкциях.
2. Перед монтажом термоусадочного рукава зачистить поверхность гильзы и кожуха, удалить пыль.
3. Рукав сокращается мягким газовым пламенем сначала со стороны гильзы, затем со стороны трубы. Пламя держать в постоянном движении.

Альбом типовых решений по прокладке теплоизолированных труб Usystems

**USYSTEMS**

Горизонтальный и вертикальный ввод в здание двух трубопроводов Usystems Thermo Single

Лист 1/1

Формат А3